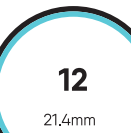
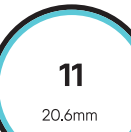
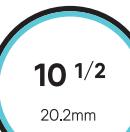
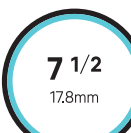


Verifique la escala antes de imprimir. En el cuadro de diálogo de impresión, asegúrese de que la escala de página está establecida en 100%. (Puede abrir esa casilla presionando CTRL+P)

Mida la barra de con una regla para confirmar la precisión de la medida.



#### Mida su anillo

Si tiene un anillo con talla adecuada, puede determinar su tamaño mediante la colocación en los círculos. Una vez que coloca el anillo asegúrese de emparejar el borde interior (el círculo azul) sin espacios. El círculo negro no debe ser visto cuando el anillo se mira verticalmente desde arriba. Si el anillo cae entre dos tamaños, le aconsejamos pedir el tamaño más grande.

